

REPORT GENERALE

SUDDIVISIONE SCHEDE DI VALUTAZIONE

	N. SCHEDE	% SCHEDE	% FASCE
FASCIA A	598	98,03%	99,34%
FASCIA B	4	0,66%	0,66%
FASCIA C	0	0,00%	0,00%
FASCIA D	0	0,00%	0,00%
INSUFFICIENTI	0	0,00%	0,00%
NON VALUTABILI	8	1,31%	
TOTALE SCHEDE	610		

DATI

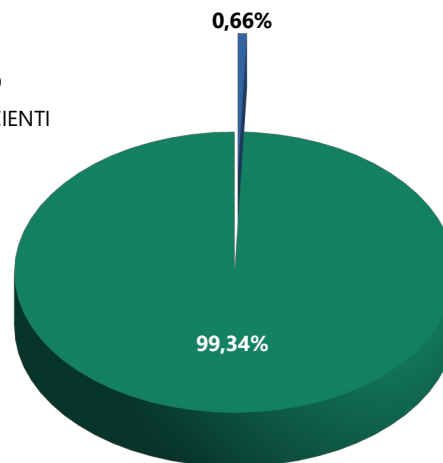
VALUTAZIONE MEDIA	98,8%
VALUTAZIONI CON VOTO MASSIMO	52,3%

RIEPILOGO

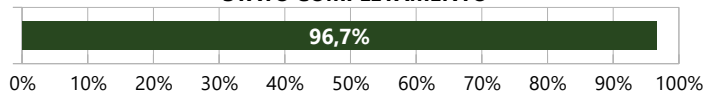
	N. SCHEDE	% SCHEDE
ATTESE	631	100,0%
INSERITE	610	96,7%
INSERITE ACCETTATE	598	98,0%
INSERITE RIFIUTATE	2	0,3%
DA PROCESSARE	21	3,3%

RIPARTIZIONE FASCE VALUTATIVE

- FASCIA A
- FASCIA B
- FASCIA C
- FASCIA D
- INSUFFICIENTI

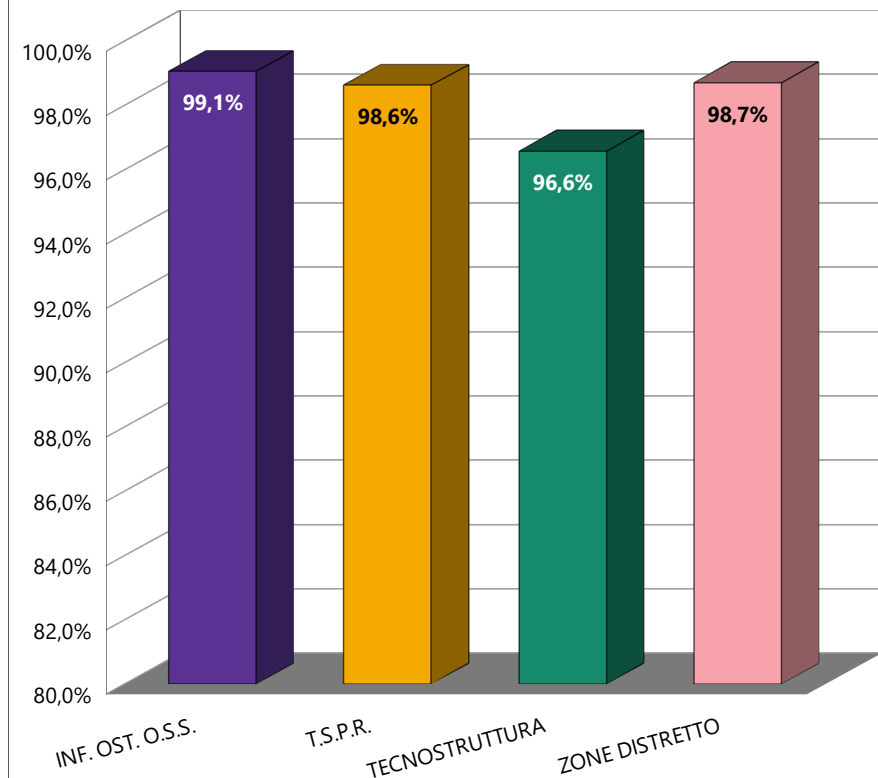
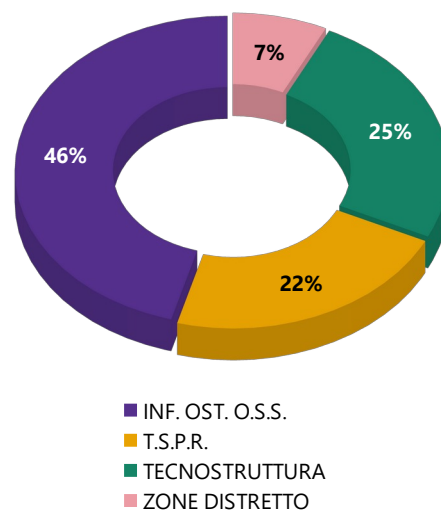


STATO COMPLETAMENTO



SUDDIVISIONE PER MACROPROFILO / MACROSTRUTTURA								VAL. MEDIA
	TOTALI	FASCIA A	FASCIA B	FASCIA C	FASCIA D	INSUFF.	NON VAL.	
INF. OST. O.S.S.	279	274	1	0	0	0	4	
T.S.P.R.	135	130	1	0	0	0	4	
TECNOSTRUTTURA	152	150	2	0	0	0	0	
ZONE DISTRETTO	44	44	0	0	0	0	0	
TOTALE	610	598	4	0	0	0	8	

VALUTAZIONE MEDIA

RIPARTIZIONE
DEL PERSONALE

DETTAGLIO ZONA-DISTRETTO								
	TOTALI	FASCIA A	FASCIA B	FASCIA C	FASCIA D	INSUFF.	NON VAL.	VAL. MEDIA
LUNIGIANA SOC.	5	5	0	0	0	0	0	99,2%
LUNIGIANA AMM.	2	2	0	0	0	0	0	100,0%
APUANE SOC.	3	3	0	0	0	0	0	100,0%
APUANE AMM.	1	1	0	0	0	0	0	100,0%
V.D. SERCHIO SOC.	5	5	0	0	0	0	0	100,0%
V.D. SERCHIO AMM.	1	1	0	0	0	0	0	100,0%
VERSILIA SOC.	3	3	0	0	0	0	0	98,3%
VERSILIA AMM.	0	0	0	0	0	0	0	N/D
P. DI LUCCA SOC.	2	2	0	0	0	0	0	99,5%
P. DI LUCCA AMM.	1	1	0	0	0	0	0	100,0%
PISANA SOC.	5	5	0	0	0	0	0	99,6%
PISANA AMM.	3	3	0	0	0	0	0	97,7%
LIVORNESE SOC.	0	0	0	0	0	0	0	N/D
LIVORNESE AMM.	0	0	0	0	0	0	0	N/D
VALDERA SOC.	1	1	0	0	0	0	0	99,0%
VALDERA AMM.	2	2	0	0	0	0	0	99,0%
ALTA V.C. SOC.	4	4	0	0	0	0	0	93,8%
ALTA V.C. AMM.	1	1	0	0	0	0	0	95,0%
BASSA V.C. SOC.	1	1	0	0	0	0	0	97,0%
BASSA V.C. AMM.	1	1	0	0	0	0	0	98,0%
V. DI CORNIA SOC.	1	1	0	0	0	0	0	100,0%
V. DI CORNIA AMM.	0	0	0	0	0	0	0	N/D
ELBANA SOC.	1	1	0	0	0	0	0	100,0%
ELBANA AMM.	1	1	0	0	0	0	0	100,0%
TOTALE	44	44	0	0	0	0	0	

